


Invalidenkarte (Behindertenausweis)



WAS IST DAS?

Der Behindertenausweis ist eine Karte mit der Du gratis mit dem Bus und dem Zug fahren kannst. Mit dieser Karte kannst Du so oft und so weit fahren wie Du möchtest. Sie gilt in ganz Luxemburg. Du kannst mit der Karte nicht ins Ausland fahren. Du darfst nur in der 2. Klasse fahren.

Es gibt einen Behindertenausweis A, B und C.

Behindertenausweis A: Um diesen Ausweis zu bekommen, muss deine Behinderung zwischen 30% und 49% liegen.


Behindertenausweis B: Um diesen Ausweis zu bekommen, muss deine Behinderung mehr als 50% betragen. Du hast mit diesem Ausweis Vorrecht beim Ein- und Aussteigen und hast einen garantierten Sitzplatz.

Behindertenausweis C: Diesen Ausweis bekommst Du wenn Du nicht ohne die Hilfe einer anderen Person mit dem Bus oder Zug fahren kannst. Du und die Person die dich begleitet hat mit diesem Ausweis Vorrecht beim Ein- und Aussteigen und einen garantierten Sitzplatz.



FÜR WEN IST DAS?

Um den Behindertenausweis zu bekommen musst du in Luxemburg wohnen oder arbeiten. Ein Arzt muss bestätigen, dass du eine Behinderung von mindestens 30% hast.



WAS MUSS ICH MACHEN?

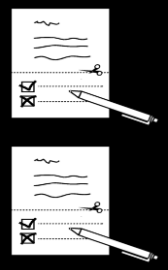







A) Wenn Du in Luxemburg wohnst

Fertig? Notiz?

1		<p>Das Formular muss 2 mal ausgefüllt werden! (2 mal das Gleiche)</p> <p>Fülle die 1. Seite bei beiden Formularen aus.</p>	
2		<p>Gehe zur Gemeinde wo du wohnst. Der Mitarbeiter der Gemeinde füllt den 2. Teil (Certificat de la Commune du domicile du requérant) von den Formularen aus.</p>	
3		<p>Gehe zum Fotografen und lasse 2 Passfotos von dir machen.</p>	
4		<p>Schicke die Formulare und die Passfotos an diese Adresse:</p> <ul style="list-style-type: none"> Ministère de l'Intérieur et à la Grande Région Service des Cartes d'Invalidité L-2933 Luxembourg 	
5		<p>Du bekommst einen Brief nach Hause geschickt mit einem anderen Formular.</p>	
6		<p>Gehe mit dem neuen Formular zu deinem Hausarzt oder zu deinem Ohrenarzt. Der Arzt füllt das Formular aus. Mache das sobald du den Brief bekommen hast.</p>	
7		<p>Schicke das Formular an diese Adresse zurück:</p> <ul style="list-style-type: none"> Contrôle médical de la Sécurité Sociale Service Carte d'invalidité B.P. : 1342 L-1013 Luxemburg <p>Achtung : Du hast nur 40 Tage Zeit ab dem Tag wo du den Brief nach Hause bekommen hast.</p>	
8		<p>Dein Behindertenausweis wird dir per Post nach Hause geschickt.</p>	

A) Wenn Du nicht in Luxemburg wohnst, aber in Luxemburg arbeitest

Fertig? Notiz?

<p>1</p> 	<p>Das Formular muss 2 mal ausgefüllt werden! (2 mal das Gleiche)</p> <p>Fülle die 1. Seite bei beiden Formularen aus.</p>	
<p>2</p> 	<p>Gehe zu deinem Chef. Er füllt den 2. Teil der Formulare (Certificat de l'Employeur) aus.</p>	
<p>3</p> 	<p>Gehe zum Fotografen und lasse 2 Passfotos von dir machen.</p>	
<p>4</p> 	<p>Schicke die Formulare und die Passfotos per Post an diese Adresse:</p> <ul style="list-style-type: none"> • Ministère de l'Intérieur et à la Grande Région Service des Cartes d'Invalidité L-2933 Luxembourg 	
<p>5</p> 	<p>Du bekommst einen Brief nach Hause geschickt mit einem anderen Formular.</p>	
<p>6</p> 	<p>Gehe mit dem neuen Formular zu deinem Hausarzt oder zu deinem Ohrenarzt. Der Arzt füllt das Formular aus. Mache das sobald du den Brief bekommen hast.</p>	
<p>7</p> 	<p>Schicke das Formular an diese Adresse zurück:</p> <ul style="list-style-type: none"> • Contrôle médical de la Sécurité Sociale Service Carte d'invalidité B.P. : 1342 L-1013 Luxembourg <p>Achtung : Du hast nur 40 Tage Zeit dafür nachdem du den Brief nach Hause geschickt bekommen hast.</p>	
<p>8</p> 	<p>Dein Behindertenausweis wird dir per Post nach Hause geschickt.</p>	