


Sonder-/ Behindertenausweis (Invalidenkarte)



WAS IST DAS?

Der Sonderausweis und/oder Behindertenausweis ist eine Karte für Menschen mit eingeschränkter Mobilität oder einer Behinderung.

Es gibt vier verschiedene Ausweise.

Sonderausweis „Geh- und Stehbehinderung“: Um diesen Ausweis zu bekommen, muss du erhebliche Schwierigkeiten beim Gehen oder Stehen haben. Du hast mit diesem Ausweis Vorrecht beim Ein- und Aussteigen und hast einen garantierten Sitzplatz.

Behindertenausweis A: Um diesen Ausweis zu bekommen, muss deine Behinderung zwischen 30% und 49% liegen.


Behindertenausweis B: Um diesen Ausweis zu bekommen, muss deine Behinderung 50% oder mehr betragen. Du hast mit diesem Ausweis Vorrecht beim Ein- und Aussteigen und hast einen garantierten Sitzplatz.

Behindertenausweis C: Um diesen Ausweis zu bekommen, muss dein körperlicher oder geistiger Gesundheitszustand so sein, dass du Hilfe von einer anderen Person brauchst, um dich fortzubewegen. Du und die Person, die dich begleitet hat mit diesem Ausweis Vorrecht beim Ein- und Aussteigen und einen garantierten Sitzplatz. Du kannst auch deinen Begleithund mitnehmen.



FÜR WEN IST DAS?

Um den Behindertenausweis zu bekommen musst du in Luxemburg wohnen oder arbeiten. Ein Arzt muss bestätigen, dass du eine Behinderung von mindestens 30% hast.

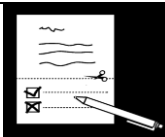


WAS MUSS ICH MACHEN?

A) Wenn Du in Luxemburg wohnst




Fertig? Notiz?

1



Das Formular muss 2 mal ausgefüllt werden! (2 mal das Gleiche)

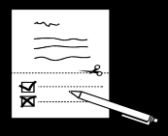


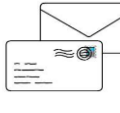

Fülle die 1. Seite bei beiden Formularen aus.

| | | | |
|---|---|---|--|
| 2 |  | Gehe zum Fotografen und lasse 2 Passfotos von dir machen. Neue Passfotos von 3x4 cm mit deinem Namen, Vornamen und deinem Geburtsdatum auf der Rückseite der Fotos. | |
| 3 |  | Schicke die 2 Formulare und die Passfotos an diese Adresse: <ul style="list-style-type: none"> • Ministère de l'Intérieur Cartes d'Invalidité B.P. 10 L-2010 Luxemburg | |
| 4 |  | Du bekommst einen Brief nach Hause geschickt für die medizinische Kontrolle. | |

Kontaktiere die Beratungsstelle bei Fragen.

A) Wenn Du nicht in Luxemburg wohnst, aber in Luxemburg arbeitest

Fertig? Notiz?

| | | | |
|---|---|--|--|
| 1 |  | Das Formular muss 2 mal ausgefüllt werden! (2 mal das Gleiche) Fülle die 1. Seite bei beiden Formularen aus. | |
| 2 |  | Gehe zu deinem Chef. Er füllt den 2. Teil der Formulare (Certificat de l'Employeur) aus. | |
| 3 |  | Gehe zum Fotografen und lasse 2 Passfotos von dir machen. Neue Passfotos von 3x4 cm mit deinem Namen, Vornamen und deinem Geburtsdatum auf der Rückseite der Fotos. | |
| 4 |  | Schicke die Formulare und die Passfotos per Post an diese Adresse: <ul style="list-style-type: none"> • Ministère de l'Intérieur Cartes d'Invalidité B.P. 10 L-2010 Luxemburg | |
| 5 |  | Du bekommst einen Brief nach Hause geschickt für die medizinische Kontrolle. | |

Kontaktiere die Beratungsstelle bei Fragen.