


Carte d'invalidité



QU'EST CE QUE C'EST?

La carte d'invalidité est une carte avec laquelle tu peux prendre le bus et le train gratuitement. Tu peux voyager aussi souvent que tu veux. La carte est uniquement valable au Luxembourg. Tu ne peux pas voyager à l'étranger avec la carte. Tu peux voyager en 2^{ème} classe, pas en 1^{ère} classe !

Il existe 3 types de cartes d'invalidité: la carte A, B et C.

Carte d'invalidité A: Pour avoir cette carte, tu dois avoir un degré de handicap entre 30% et 49%.


Carte d'invalidité B: Pour avoir cette carte, tu dois avoir un degré de handicap de plus de 50%. Avec cette carte tu as le droit de monter et de descendre en premier du bus ou du train. En plus, une place assise est réservée pour toi.

Carte d'invalidité C: Tu reçois cette carte quand tu ne peux pas voyager en bus ou en train sans l'aide d'une autre personne. Toi et la personne qui t'accompagne quand tu voyages ont le droit de monter et de descendre en premier du bus ou du train.



C'EST POUR QUI?

Pour recevoir la carte d'invalidité, tu dois habiter ou travailler au Luxembourg. Un médecin doit confirmer que tu as un degré d' handicap d'au moins 30%.

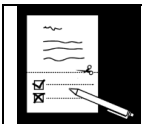


QU'EST-CE QUE JE DOIS FAIRE?

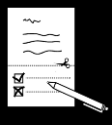







A) Si tu habites au Luxembourg

Fini? Note?

1

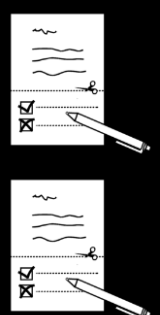









Le formulaire doit être rempli 2 fois ! (2 fois la même chose)

	<p>Remplis la 1ère page des deux formulaires.</p>	
	<p>Va à la commune où tu habites. L'agent communal remplit la 2^{ème} partie des deux formulaires (Certificat de la Commune du domicile du requérant).</p>	
	<p>Va chez le photographe pour faire 2 photos d'identité.</p>	
	<p>Envoie les deux formulaires remplis et les photos d'identité à l'adresse suivante:</p> <ul style="list-style-type: none"> Ministère de l'Intérieur et à la Grande Région Service des Cartes d'Invalidité L-2933 Luxembourg 	
	<p>Tu reçois une lettre avec un autre formulaire.</p>	
	<p>Prends le formulaire et va chez ton médecin généraliste ou chez ton ORL. Prends le RV dès que tu as reçu le formulaire, n'attends pas. Le médecin remplit le formulaire.</p>	
	<p>Envoie le formulaire à l'adresse suivante:</p> <ul style="list-style-type: none"> Contrôle médical de la Sécurité Sociale Service Carte d'invalidité B.P. : 1342 L-1013 Luxembourg <p>Attention: Tu dois envoyer le formulaire dans les 40 jours qui suivent le jour où tu as eu la lettre !</p>	
	<p>Tu reçois ta carte d'invalidité par poste.</p>	

B) Si tu es frontalier, tu travailles au Luxembourg et tu habites à l'étranger

Fini? Note?

	<p>Le formulaire doit être rempli 2 fois! (2 fois la même chose)</p> <p>Remplis la 1ère page des deux formulaires.</p>	
---	--	--

2		Va chez ton patron. Il remplit la 2 ^{ème} partie des deux formulaires (Certificat de l'Employeur).	
3		Va chez le photographe pour faire 2 photos d'identité.	
4		Envoie les deux formulaires et les photos d'identité à l'adresse suivante: <ul style="list-style-type: none"> • Ministère de l'Intérieur et à la Grande Région Service des Cartes d'Invalidité L-2933 Luxembourg 	
5		Tu recevras une lettre avec un autre formulaire.	
6		Prends le formulaire et va chez ton médecin généraliste ou chez ton ORL. Prends le RV dès que tu as reçu le formulaire, n'attends pas. Le médecin remplit le formulaire.	
7		Envoie le formulaire à l'adresse suivante: <ul style="list-style-type: none"> • Contrôle médical de la Sécurité Sociale Service Carte d'invalidité B.P. : 1342 L-1013 Luxemburg Attention: Tu dois envoyer le formulaire dans les 40 jours qui suivent le jour où tu as eu la lettre !	
8		Tu reçois ta carte d'invalidité par poste.	